

Kuba

Statistisches Länderprofil



Ausgabe 07/2020

Erschienen am 16. Juli 2020

Ihr Kontakt zu uns:

www.destatis.de/kontakt

Telefon: +49 (0) 611 / 75 24 05

© Statistisches Bundesamt (Destatis), 2020

Vervielfältigungen und Verbreitung, auch auszugsweise, mit Quellenangabe gestattet.

Inhaltsverzeichnis

Allgemeines	3
Wirtschaft und Finanzen	3
Bevölkerung	5
Gesundheit	6
Bildung	6
Arbeitsmarkt	6
Lebensbedingungen	8
Produktion	8
Land- und Forstwirtschaft	8
Außenhandel	9
Verkehr	11
Umwelt und Energie	11
Wissenschaft, Forschung, Technologie	12
Quellen	12



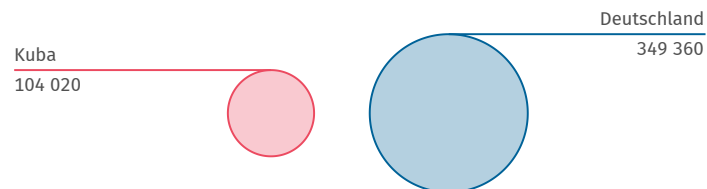
Allgemeines

Hauptstadt
Havana

Amtssprache
Spanisch

Währung
Kubanischer Peso

Landfläche im Vergleich zu Deutschland
km²



Quelle: WB-WDI



Wirtschaft und Finanzen

Bruttoinlandsprodukt
insgesamt
Mrd. US\$
Keine Daten

Quelle: IMF-WEO

Bruttoinlandsprodukt,
reale Veränderung
% seit 2000
Keine Daten

Quelle: IMF-WEO*

Bruttoinlandsprodukt
je Einwohner/-in
US\$
Keine Daten

Quelle: IMF-WEO

Bruttoinlandsprodukt
je Einwohner/-in
internat. US\$
Keine Daten

Quelle: IMF-WEO

Bruttoinlandsprodukt, reale Veränderung
% zum Vorjahr

Keine Daten

Quelle: IMF-WEO

Bruttoinlandsprodukt je Einwohner/-in
US\$

Keine Daten

Quelle: IMF-WEO

<p>Inflationsrate (Veränderungsrate des Verbraucherpreisindex)</p> <p>% gegenüber Vorjahr</p> <p>Keine Daten</p> <p>Quelle: IMF-IFS</p>	<p>Bruttoschuldenstand des Staates</p> <p>% des BIP</p> <p>Keine Daten</p> <p>Quelle: IMF-WEO</p>	<p>Finanzierungssaldo des Staates</p> <p>% des BIP</p> <p>Keine Daten</p> <p>Quelle: IMF-WEO</p>
--	--	---

Einnahmen und Ausgaben des Staates

% des BIP

Keine Daten

Quelle: IMF-WEO

Finanzierungssaldo des Staates

% des BIP

Keine Daten

Quelle: IMF-WEO

<p>Bestand an Direktinvestitionen des Auslands</p> <p>Mrd. US\$</p> <p>Keine Daten</p> <p>Quelle: UNCTAD</p>	<p>Bestand an Direktinvestitionen im Ausland</p> <p>Mrd. US\$</p> <p>Keine Daten</p> <p>Quelle: UNCTAD</p>	<p>Nettozufluss: Direktinvestitionen des Auslands</p> <p>Mrd. US\$</p> <p>Keine Daten</p> <p>Quelle: UNCTAD</p>	<p>Nettoabfluss: Direktinvestitionen im Ausland</p> <p>Mrd. US\$</p> <p>Keine Daten</p> <p>Quelle: UNCTAD</p>
---	---	--	--

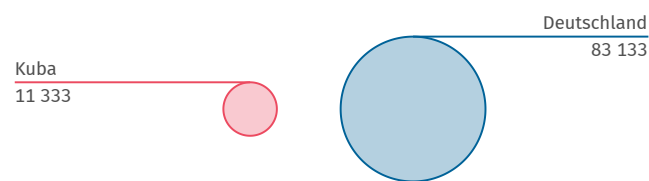


Bevölkerung

Bevölkerung insgesamt	Bevölkerungsdichte	Lebenserwartung bei Geburt (Frauen)	Lebenserwartung bei Geburt (Männer)
1 000	Einwohner/-innen je km ²	Jahre	Jahre
11 333	109	80,7	76,8
(2019)	(2018)	(2018)	(2018)
Quelle: WB-WDI	Quelle: WB-WDI	Quelle: WB-WDI	Quelle: WB-WDI

Bevölkerung im Vergleich zu Deutschland 2019

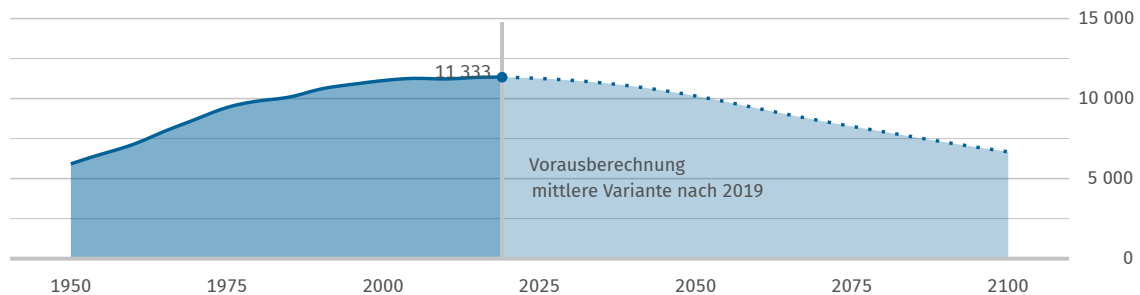
1 000



Quelle: WB-WDI

Bevölkerungsentwicklung

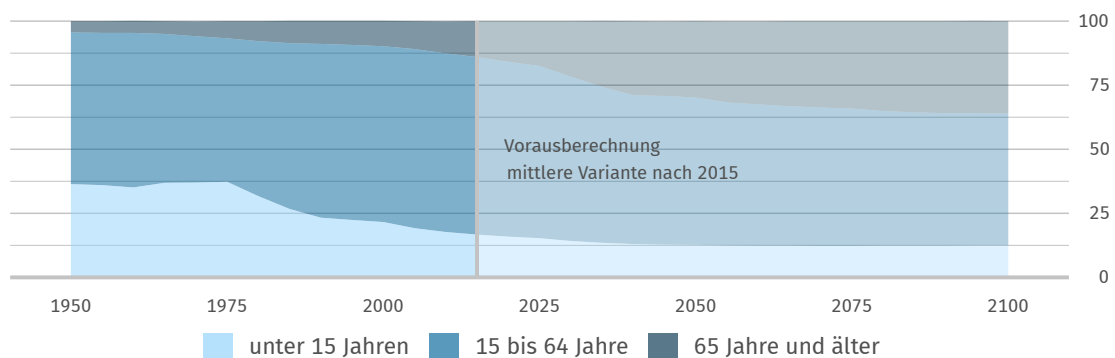
1 000



Quelle: UN POP

Bevölkerungsentwicklung nach Altersgruppe

Anteile in %



Quelle: UN POP



Gesundheit

Praktizierende
Ärztinnen und Ärzte
je 1 000 Einwohner/-innen

7,5

(2014)

Quelle: WHO

Krankenhaus-
betten
je 1 000 Einwohner/-innen

5,3

(2017)

Quelle: WHO

Anteil der Erwachsenen
mit erhöhtem Blutdruck
%

19,0

(2015)

Quelle: WHO

Anteil der Erwachsenen
mit Adipositas
%

24,6

(2016)

Quelle: WHO



Bildung

Öffentliche
Gesamtausgaben
für Bildung
% des BIP

12,8

(2010)

Quelle: UNESCO

Schüler/-innen
je Lehrkraft
(Primarstufe)
Anzahl

9,2

(2018)

Quelle: UNESCO

Schüler/-innen
je Lehrkraft
(Sekundarstufe)
Anzahl

9,6

(2018)

Quelle: UNESCO

Studierende
(tertiärer
Bildungssektor)
je 100 000 Einwohner/-innen

2 611

(2018)

Quelle: UNESCO*



Arbeitsmarkt

Erwerbstätigenquote
(15 Jahre und älter)
%

52,7

(2019)

Quelle: ILOSTAT

Erwerbspersonen
(15 Jahre und älter)
1 000

5 098

(2019)

Quelle: ILOSTAT

Erwerbsquote
(15 Jahre und älter)
%

53,6

(2019)

Quelle: ILOSTAT

Selbstständigenquote
(15 Jahre und älter)
%

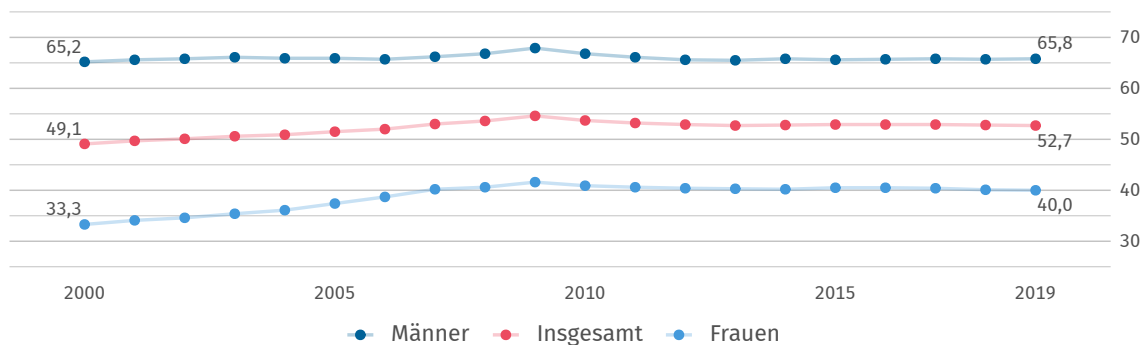
26,7

(2019)

Quelle: ILOSTAT

Erwerbstätigenquote (15 Jahre und älter)

%



Quelle: ILOSTAT

Erwerbstätige und Bruttowertschöpfung nach Sektoren 2018

%

Erwerbstätige



Bruttowertschöpfung



Land- und Forstwirtschaft, Fischerei Produzierendes Gewerbe Dienstleistungen Keine Angaben

Quelle Erwerbstätige: ILOSTAT
Quelle Bruttowertschöpfung: WB-WDI

Erwerbslosenquote (15 Jahre und älter)

%

1,6

(2019)

Quelle: ILOSTAT

Jugenderwerbslosenquote (15 bis 24 Jahre)

%

4,2

(2019)

Quelle: ILOSTAT

Langzeiterwerbslosenquote (15 Jahre und älter)

% der Erwerbslosen

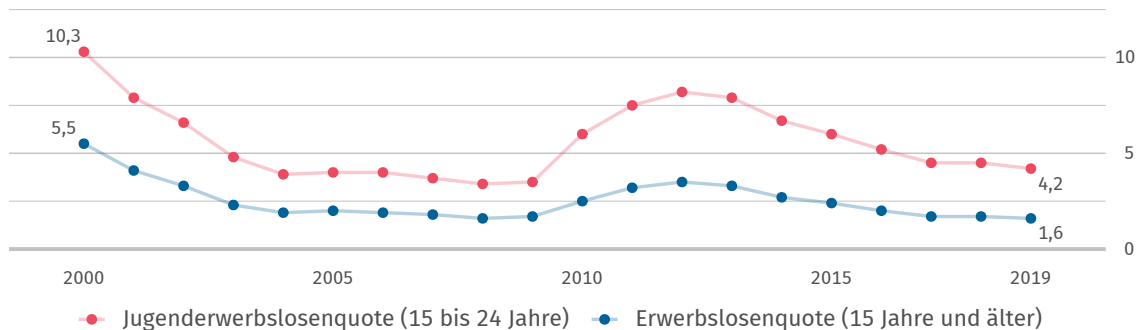
15,6

(2010)

Quelle: ILOSTAT

Erwerbslosenquote und Jugenderwerbslosenquote

%



Quelle: ILOSTAT



Lebensbedingungen

Human Development Index (HDI)

Wert (0 gering bis 1 hoch)

0,775

(2015)

Quelle: UNDP

Human Development Index (HDI)

Rang (von 188 Staaten)

68

(2015)

Quelle: UNDP

Einkommensverteilung Gini-Koeffizient

Wert (0 bis 100; 0=Gleichverteilung)

Keine Daten

Quelle: WB-WDI



Produktion

Index der industriellen Produktion
2010=100

Keine Daten

Quelle: IMF-IFS



Land- und Forstwirtschaft

Veränderung der landwirt. Produktion

% seit 2000

-10

(2016)

Quelle: FAO*

Landwirtschaftlich genutzte Fläche

% der Landfläche

60,6

(2017)

Quelle: FAO*

Bewaldete Fläche

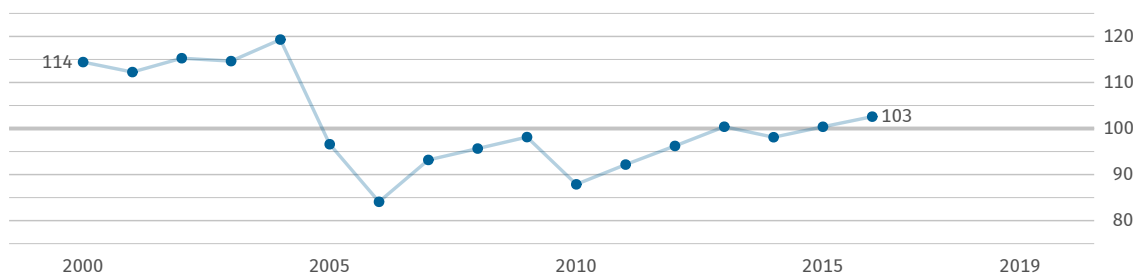
% der Landfläche

30,8

(2017)

Quelle: FAO*

Index der landwirtschaftlichen Produktion
2004 bis 2006 = 100



Quelle: FAO



Außenhandel

Warenexporte

Mrd. US\$

2,980

(2006)

Quelle: UN Comtrade

Warenimporte

Mrd. US\$

10,174

(2006)

Quelle: UN Comtrade

Außenhandelsbilanz

Mrd. US\$

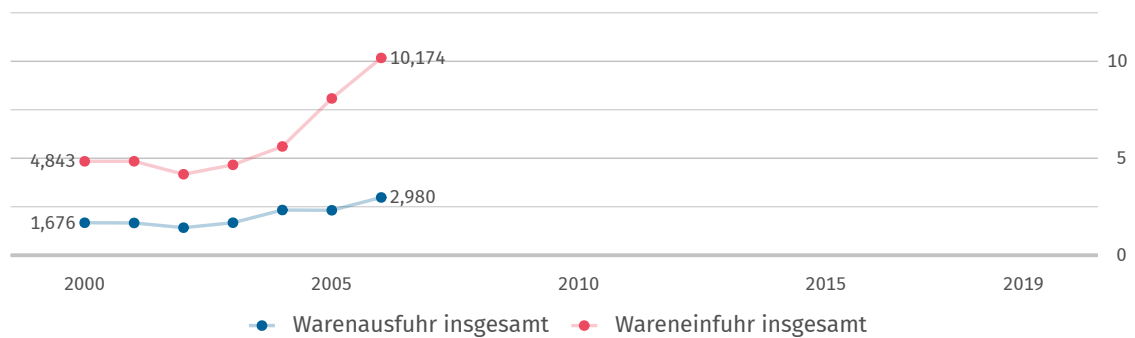
-7,193

(2006)

Quelle: UN Comtrade*

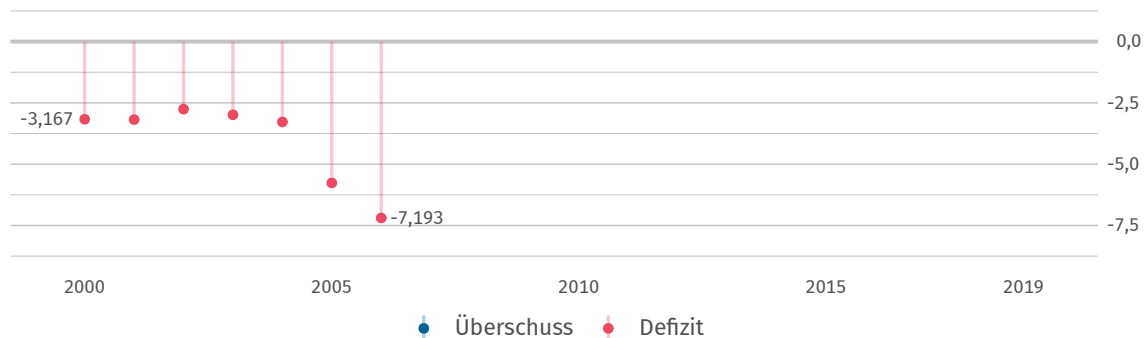
Exporte und Importe

Mrd. US\$



Außenhandelsbilanz

Mrd. US\$



Warenexporte nach Deutschland

Mill. US\$

19,9

(2006)

Quelle: UN Comtrade

Warenexporte nach Deutschland

% der Warenausfuhr insgesamt

0,7

(2006)

Quelle: UN Comtrade*

Warenimporte aus Deutschland

Mill. US\$

575

(2006)

Quelle: UN Comtrade

Warenimporte aus Deutschland

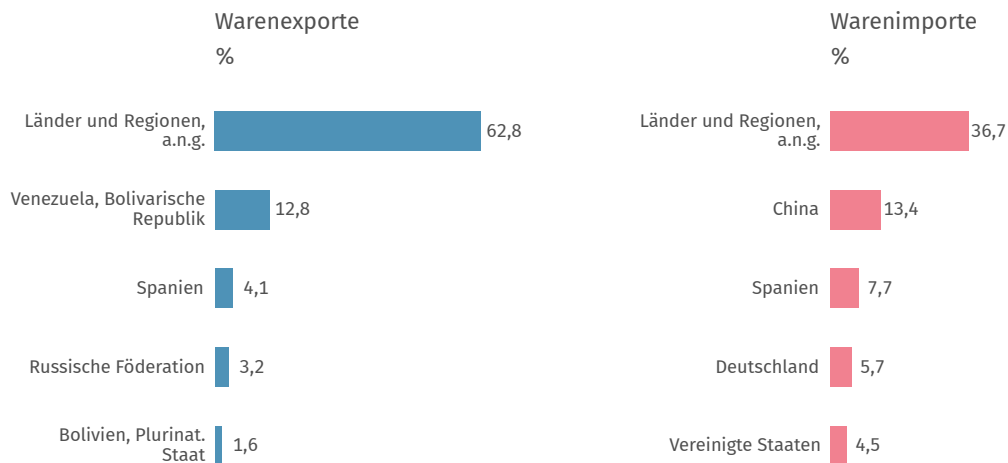
% der Wareneinfuhr insg.

5,7

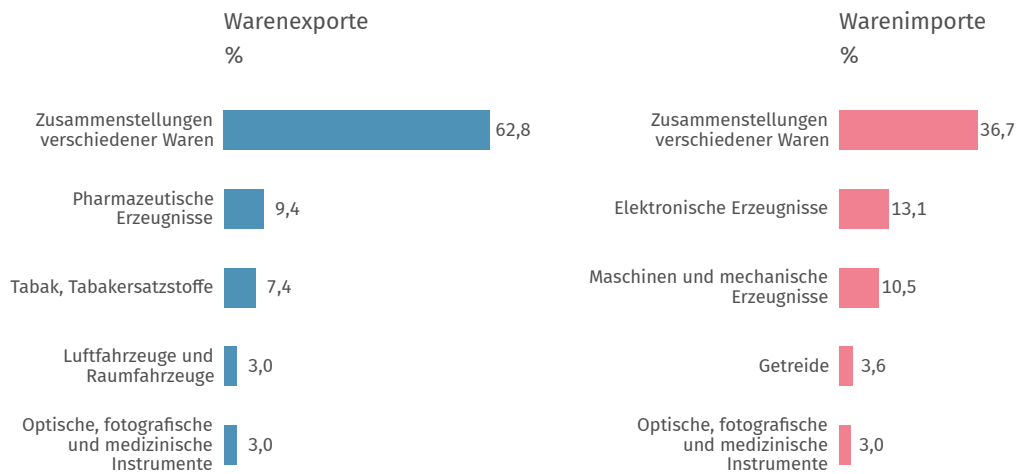
(2006)

Quelle: UN Comtrade*

Haupthandelspartner 2006



Hauptwarengruppen 2006



Quelle: UN Comtrade*

Klassifikation der Warenguppen: Harmonisiertes System zur Bezeichnung und Codierung der Waren (HS2).



Verkehr

Personenkraftwagen

je 1 000 Einwohner/-innen

20

(2015)

Quelle: OICA*

Schienennetz

km je 1 Mill. Einwohner/-innen

448

(2009)

Quelle: WB-WDI*

Luftverkehr

je 1 000 Einwohner/-innen

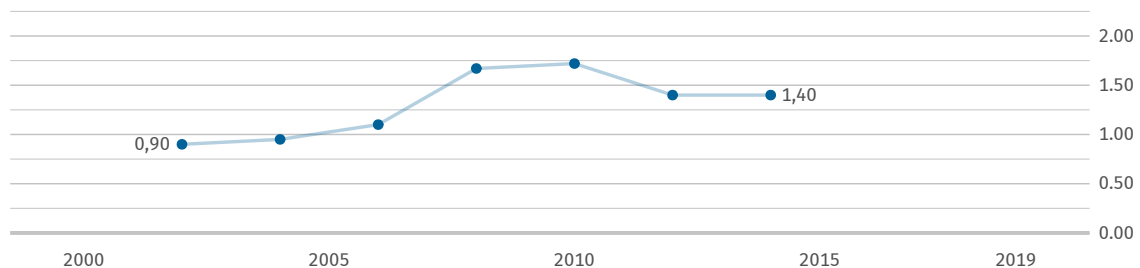
50

(2018)

Quelle: WB-WDI*

Benzinpreis an der Zapfsäule

US\$ je Liter



Daten werden im Turnus von zwei Jahren erhoben.
Quelle: WB-WDI



Umwelt und Energie

Kohlendioxid-emissionen

Tonnen je Einwohner/-in

2,4

(2018)

Quelle: EDGAR

Primärenergie-verbrauch

kg Rohöleinheiten je Einw.

1 035

(2014)

Quelle: WB-WDI

Bruttostrom-verbrauch

kWh je Einwohner/-in

1 451

(2014)

Quelle: WB-WDI

Erneuerbare Energien

% des Endenergieverbrauchs

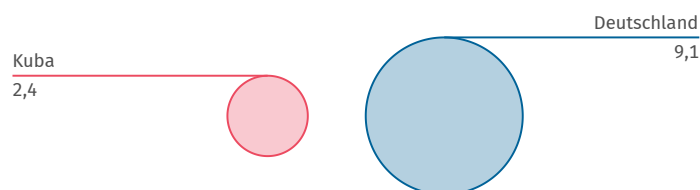
19,3

(2015)

Quelle: WB-WDI

Kohlendioxidemissionen im Vergleich zu Deutschland 2018

Tonnen je Einwohner/-in



Quelle: EDGAR



Wissenschaft, Forschung, Technologie

Ausgaben für
Forschung und Entwicklung
% des BIP

0,4

(2017)

Quelle: UNESCO

Wissenschaftlerinnen
und Wissenschaftler
je 1 Mill. Einwohner/-innen

Keine Daten

Quelle: UNESCO

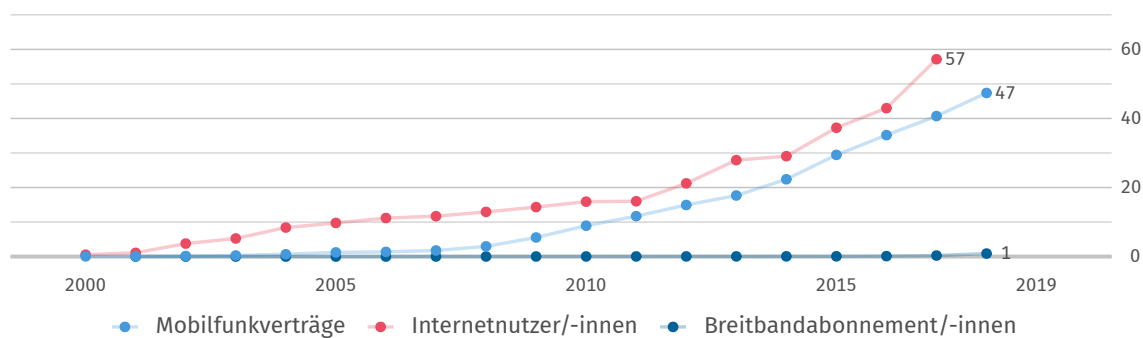
Inländische
Patentanmeldungen
je 1 Mill. Einwohner/-innen

3

(2018)

Quelle: WIPO

Verbreitung moderner Kommunikationstechnik
je 100 Einwohner/-innen



Quelle: ITU



Quellen

EDGAR	Emissions Database for Global Atmospheric Research, European Commission
FAO	United Nations, Food and Agricultural Organization
ILOSTAT	International Labour Organization, ILOSTAT - Database
IMF-IFS	International Monetary Fund, International Financial Statistics
IMF-WEO	International Monetary Fund, World Economic Outlook
ITU	United Nations, International Telecommunication Union
OICA	International Organization of Motor Vehicle Manufacturers
UN Comtrade	United Nations, Comtrade Database
UNCTAD	United Nations, Conference on Trade and Development
UNDP	United Nations Development Programme
UNESCO	United Nations, Educational, Scientific and Cultural Organization
UNPOP	United Nations, Population Division
WB-WDI	World Bank, World Development Indicators
WHO	World Health Organization, Global Health Observatory
WIPO	World Intellectual Property Organization

* Eigene Berechnungen basierend auf der jeweiligen Originalquelle.

Länderprofile zu allen Staaten weltweit unter: www.destatis.de/laenderprofile

Mehr internationale Statistiken unter: www.destatis.de/international